

# Dobókockás-pöttyös játék

Szabályvariációk több fős játékhoz:

Mindenkinek saját színű ceruzája van.

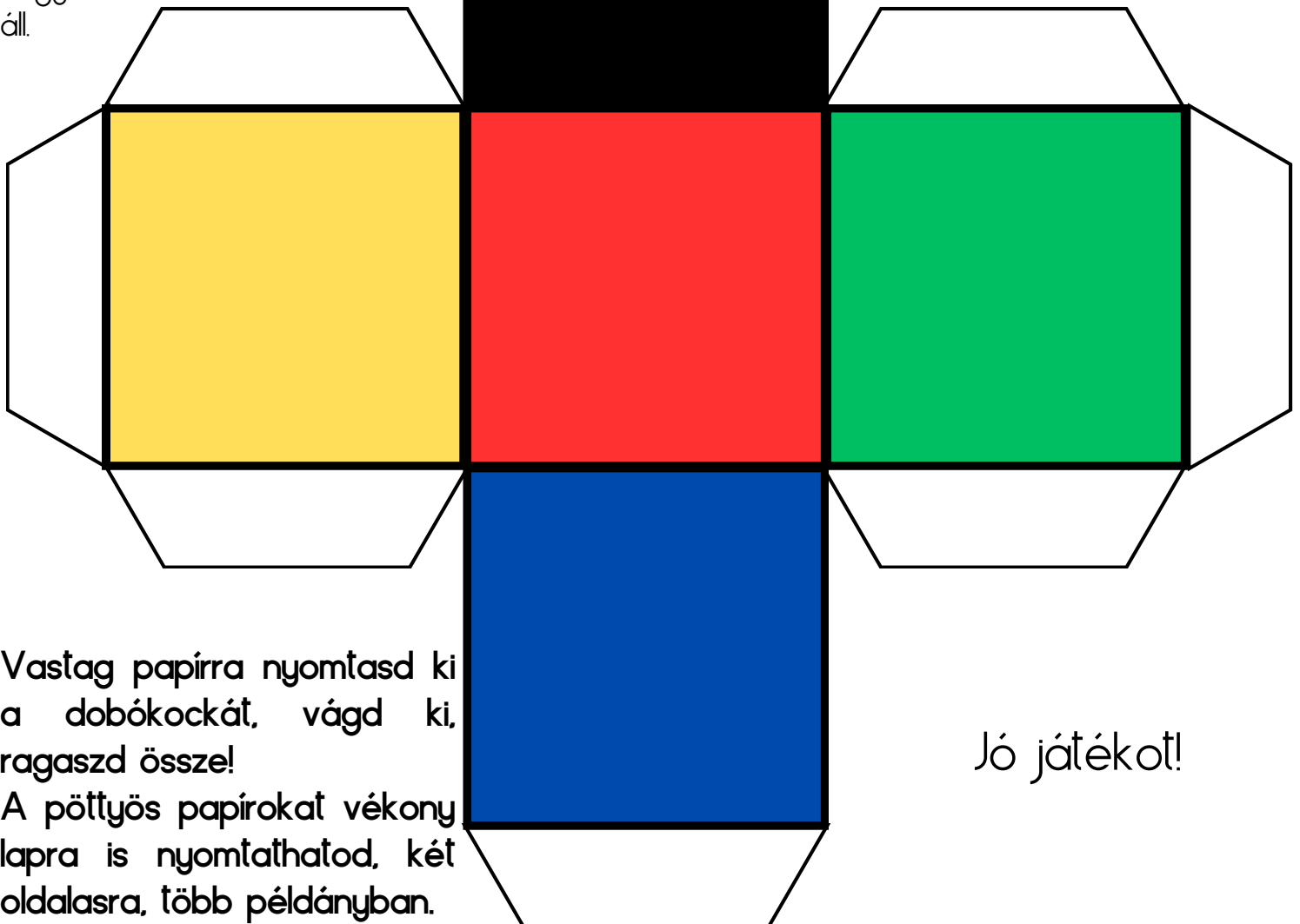
Felváltva dobunk a dobókockával és az adott színű pöttyöt a saját színű ceruzánkkal bekarikázzuk. Az nyer, akinek több bekarikázott pöttye van, mikor már nem tudunk újat karikázni.

Felváltva dobunk, majd a pöttyöket a saját ceruzánkkal a START mezőről indulva sorban összekötjük. Akkor ér véget a játék, mikor (a) valaki nem tud már haladni (b) mikor az összes pötty elfogy. Ilyenkor előfordul, hogy valaki körökön keresztül áll.

Szabályvariációk 1 fős játékhoz:

Dobunk a dobókockával és arra a pöttyre ragasztunk matricát, amit dobtunk. Addig folytatjuk, míg mind el nem fogy.

Dobunk a dobókockával. A START felirattól indulva ceruzával sorban összekötjük a pontokat. Addig folytatjuk, amíg (a) a vonalak nem keresztezik egymást, vagyis be nem zárul az alakzat, vagy (b) amíg az összes pötty nem kapcsolódik a többihez (itt egy pöttyöt többször is használhatunk, ha már nincs másik olyan színű.



Vastag papírra nyomtasd ki a dobókockát, vágd ki, ragaszd össze!

A pöttyös papírokat vékony lapra is nyomtathatod, két oldalasra, több példányban.

Jó játékot!


# START




# START




# START



# START



# START



# START

